

DKS-portalen steg for steg – en kort innføring for kulturkontakter

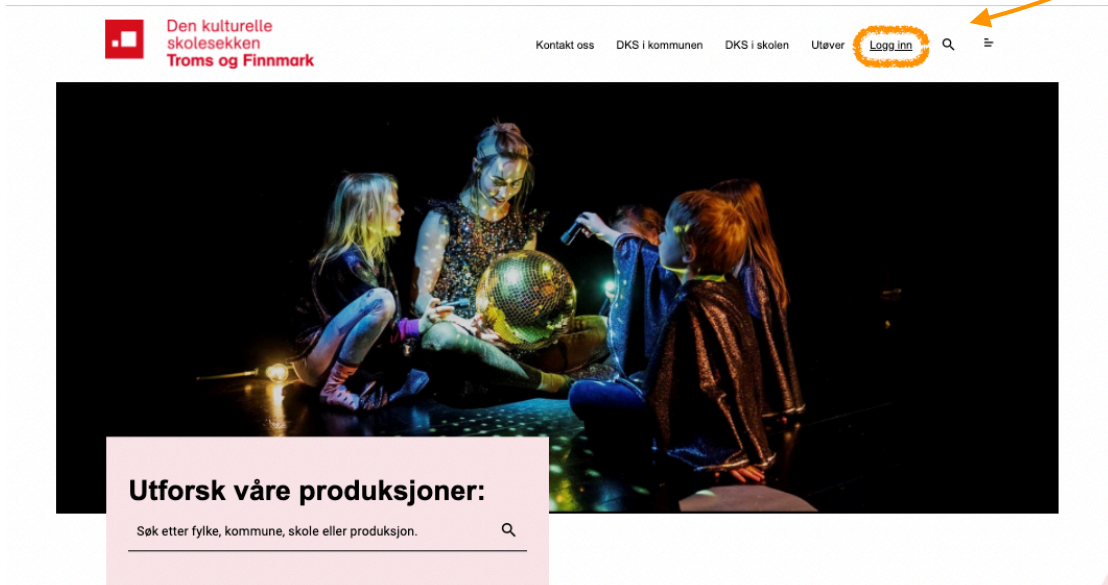
DKS-portalen er administrasjons- og kommunikasjonsflaten i DKS, og vil være en svært viktig del av ditt arbeid som kulturkontakt. Her redigerer du skolens kontaktinformasjon, administrerer klasser, legger inn skolens skolerute og fridager, timeplan og informasjon om arenaer på skolen. Det er også her du kommuniserer med oss om alle turneene.

1) INNLOGGING

På vår hjemmeside www.dkstromsogfinnmark.no finner du lenke til innlogging i DKS-portalen. Vi i fylket har lagt deg inn som kulturkontakt med en e-post vi har fått oppgitt fra skolen.

NB: du må bruke akkurat denne e-postadressen når du logger inn!

Hvis du har endret eller fått ny e-post så sjekk med oss hva du ligger inn med.



Du logger inn via **ID-porten** (Feide-innlogging gjelder dessverre foreløpig kun for Oslo kommune)



Velg så hvilken elektronisk ID du vil bruke:

Velkommen

Velg innlogging

ID-porten

Oslo kommune (Feide)

I do not have a Norwegian social security number
or D-number

Admin login

KULTURTANKEN - DEN KULTURELLE SKOLESEKKEN NORGE

VELG ELEKTRONISK ID

MinID MINID
Med kode fra SMS eller PIN-kodebrev

bankID BANKID
Bruk BankID-app, kodebrikke eller BankID på mobil

buypass BUYPASS ID
Bruk Buypass ID i smartkort eller mobil

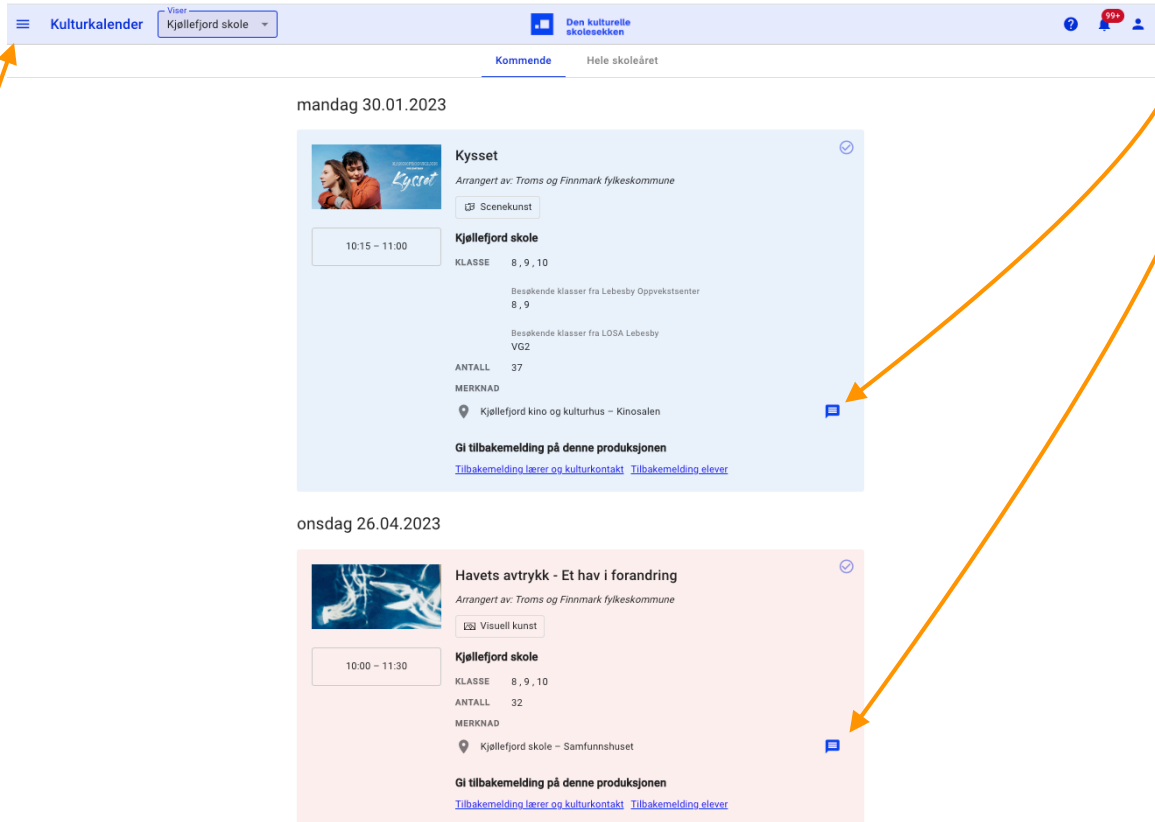
COMMFIDES COMMFIDES
Med smartkort

[Slik skaffer du deg elektronisk ID](#)

2) SKOLEPORTALEN – kommunikasjon om turneene

Når du har logga inn kommer du direkte inn på din skoles **kulturkalender**, som har kronologisk oversikt over de produksjonene som skolen er tildelt.

Om du har spørsmål/endringsønsker knytta til en turné sender du oss en melding her



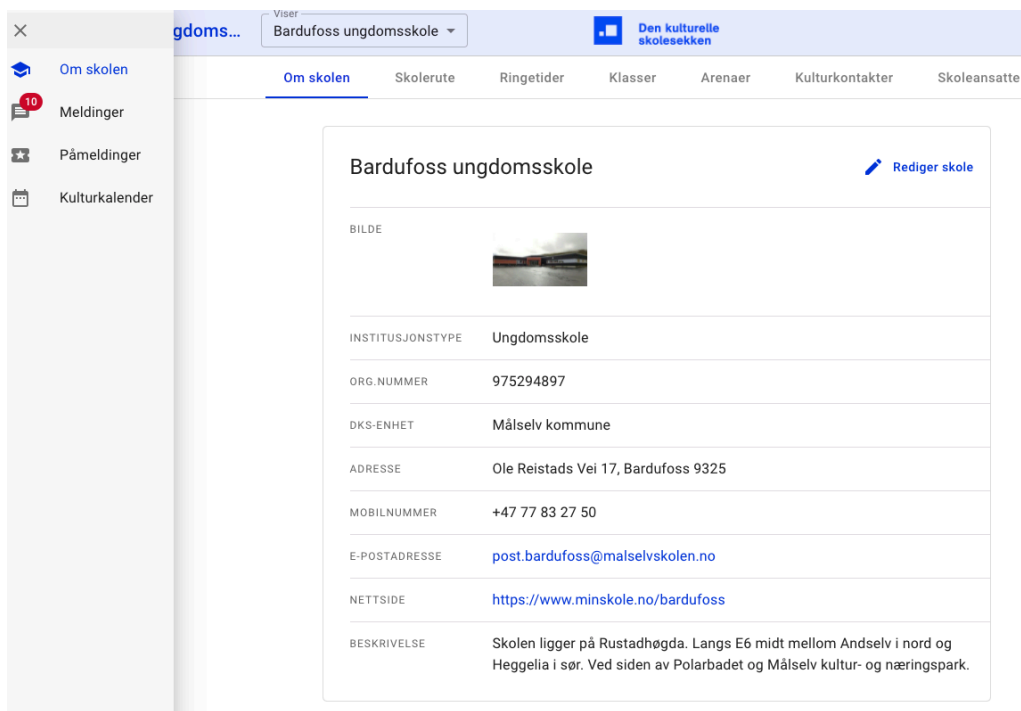
The screenshot shows the 'Kulturkalender' interface for 'Kjøllefjord skole'. It features a navigation bar with 'Kommende' and 'Hele skoleåret' tabs. Two production events are listed:

- mandag 30.01.2023:** 'Kysset' (Scenekunst) at 10:15 - 11:00. Location: Kjøllefjord kino og kulturhus - Kinosalen. Includes feedback links for teachers, cultural contacts, and students.
- onsdag 26.04.2023:** 'Havets avtrykk - Et hav i forandring' (Visuell kunst) at 10:00 - 11:30. Location: Kjøllefjord skole - Samfunnshuset. Includes feedback links for teachers, cultural contacts, and students.

3) SKOLEPORTALEN – redigere info om skolen

I hamburger menyen opp i venstre hjørne kan du klikke på **Om skolen**. Det er her du går inn her for å legge inn eller redigere info om **skolerute, ringetider (timeplan), klasser, etc.**

Jo flere opplysninger vi har om skolen, jo enklere blir jobben når vi jobber med program og turneer!



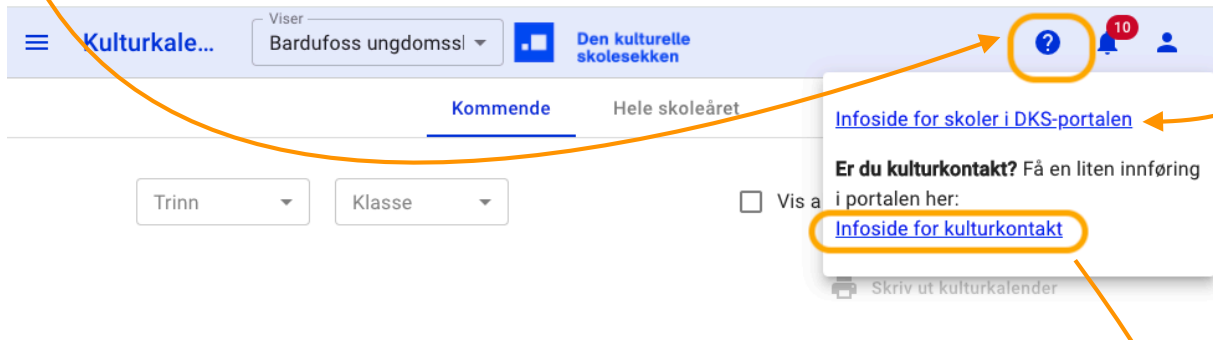
The screenshot shows the 'Om skolen' page for 'Bardufoss ungdomsskole'. The sidebar menu includes 'Om skolen', 'Meldinger', 'Påmeldinger', and 'Kulturkalender'. The main content area displays the school's profile with the following information:

- BILDE:** [Image of the school building]
- INSTITUSJONSTYPE:** Ungdomsskole
- ORG.NUMMER:** 975294897
- DKS-ENHET:** Målselv kommune
- ADRESSE:** Ole Reistads Vei 17, Bardufoss 9325
- MOBILNUMMER:** +47 77 83 27 50
- E-POSTADRESSE:** post.bardufoss@malselvsolen.no
- NETTSIDE:** <https://www.minskole.no/bardufoss>
- BESKRIVELSE:** Skolen ligger på Rustadhøgda. Langs E6 midt mellom Andselv i nord og Heggelia i sør. Ved siden av Polarbadet og Målselv kultur- og næringspark.

4) YTTERLIGERE INFO OM DKS-PORTALEN

Klikker du på spørsmålstegnet opp i høyre hjørne får du lenke videre til Kulturtankens infoside for kulturkontakter. Der finner du gode og detaljerte forklaringer på hvordan du bruker skoleportalen.

Send også gjerne lenke til denne infosiden til skolens lærere

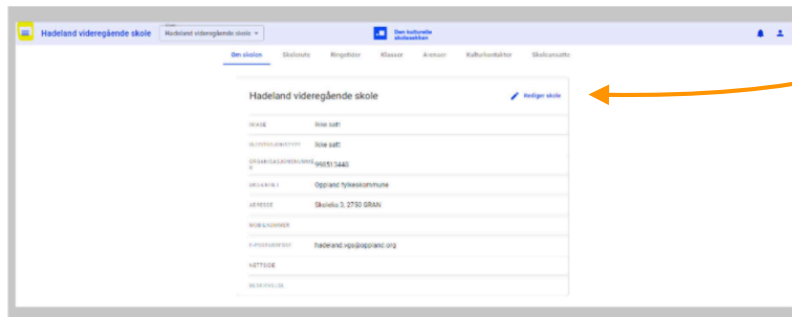


Slik fungerer det

Om skoleportalen

I skoleportalen skal skoler selv kunne administrere data om sin skole, melde interesse/bestille tilbud fra DKS administrasjonen i sitt fylke eller kommune, og se hvilke tilbud de skal få – og har mottatt. For å kunne benytte seg av skoleportalen må man være lagt til i systemet av en DKS-planlegger og være pålogget som bruker via ID-porten.

Skoleportalen består av 4 ulike deler: «Om skolen», «Meldinger», «Påmeldinger» og «kulturkalender». Påloggede brukere ved en skole vil finne de ulike delene under "hamburgermenyen" øverst i venstre hjørne i skoleportalen



Slik redigerer du skolens kontaktinformasjon

+

Slik registrerer du skolens skolerute

+

Slik registrerer du skolens timeplan

+

Slik administrerer du klasser

+

Meldinger

+

Påmelding

+

Systemet er stadig under utvikling og små endring vil forekomme. Ikke nøl med å ta kontakt med oss, så hjelper vi så godt vi kan. Lykke til.

[Hilsen DKS-teamet i Troms og Finnmark.](#)