

## Påmelding til produksjoner / Valgfrie produksjoner:

Nedenfor finner du en rask brukerveiledning til hvordan en DKS-planlegger kan tilgjengeliggjøre turneer og hendelser for påmelding i skoleportalen. Oppdatert brukerdokumentasjon kommer.

### Steg 1) Produksjonsgruppe

Som med faste produksjoner starter du med å opprette en produksjonsgruppe. Les mer om opprettelse av produksjonsgrupper i brukerdokumentasjonen her:

<https://www.denkulturelleskolesekken.no/dks-portalen/portal-og-fagsystem-planlegger-i-et-fylkeeller-direktekommune/>

Merk: De kan lønne seg å opprette flere produksjonsgrupper.

Valgfri produksjonsgruppe: Velges valgfri produksjonsgruppe, vil turneene bli tilgjengelige i skoleportalen for påmelding. Det er påmeldingene som er grunnlaget for å kunne tildele i denne typen gruppe. En valgfri produksjonsgruppe kan være i to ulike kategorier, "Meld interesse" og "Bestilling". Ved "Meld interesse" melder skolen interesse for en produksjon. DKS-planleggeren vil etter endt påmeldingsperiode tildele basert på den meldte interessen. Ved "Bestilling" bestiller skolen en plass på et arrangement i en turné. Arrangementet reserveres og DKS-planlegger godkjenner eller avslår bestillingen.

Premisser som må settes på valgfri produksjonsgruppe:

Premisser - produksjonsgruppe: Valgfri	Beskrivelse	Kommentar
Publiseringsperiode	I satt periode vil alle aktive turner i gruppen bli synliggjort utad. Informasjon om produksjonene vil ligge tilgjengelig for sluttbrukere. Tidsplan/besøksplan vil først være tilgjengelig når den er publisert. Dette gjøres per turné.	
<b>Meld interesse:</b>		
Interesseperiode	Angir perioden skolen kan melde interesse for turneer i denne produksjonsgruppen.	Det vil være mulig å melde interesse for produksjonen/turneen i skoleportalen i perioden som settes her

Antall produksjoner en klasse kan melde interesse for	Antall produksjoner klassen kan melde interesse for	Hvis det ikke settes noe her kan alle skoler melde seg på så mange produksjoner som de ønsker.
Antall produksjoner en klasse kan bli tildelt i interesseperioden	Antall produksjoner en kan få tildelt ved automatisk tildeling.	
<b>Direkte påmelding:</b>		
Direkte påmeldingsperiode	Angir perioden skolen kan melde seg på arrangementer i.	Produksjonen/turneen vil være synlig i skoleportalen i perioden som settes her
Antall produksjoner en klasse kan bestille direkte	Antall produksjoner som kan bestilles	

Skjerm bilde produksjonsgruppe Melde interesse:

## Melde interesse

[Rediger produksjonsgruppe](#) [Slett produksjonsgruppe](#)

DKS-enhet [Troms og Finnmark](#)

### Rediger produksjonsgruppe

Navn \* Valgfritt program VGS

DKS-enhet Troms og Finnmark

Skoleår \* 2019/2020

Type \* Valgfrie produksjoner

Brukerundersøkelse

Publiseringsperiode  
Fra 04.03.2020 Til 01.12.2020

Påmeldingstype  
 Meld interesse  Direktepåmelding

Meld interesse periode

Interesseperiode  
Fra 01.04.2020 Til 01.05.2020

Introduksjonstekst i meld interesse periode

Antall produksjoner en klasse kan melde interesse for 5

Antall produksjoner en klasse kan bli tildelt i meld interesse periode 1

AVBRYT LAGRE

Skjerm bilde produksjonsgruppe Direkte påmelding:

DKS-enhet [Agder fylkeskommune](#)

### Rediger produksjonsgruppe

Navn \* Grunnskole valgfritt 1

DKS-enhet Agder fylkeskommune

Skoleår \* 2019/2020

Type \* Valgfrie produksjoner

Brukerundersøkelse

Publiseringsperiode  
Fra 01.03.2020 Til 30.06.2021

Påmeldingstype  
 Meld interesse  Direktepåmelding

Direkte påmeldingsperiode

Påmeldingsperiode  
Fra 15.03.2020 Til 15.05.2020

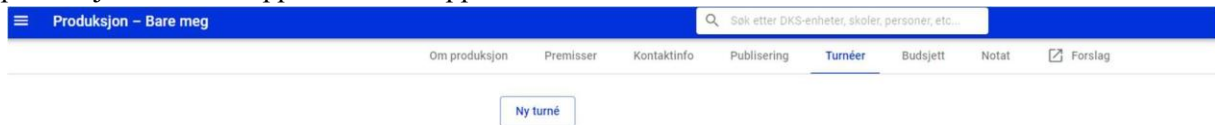
Introduksjonstekst i direkte påmeldingsperiode

Antall produksjoner en klasse kan bestille med direktepåmelding 3

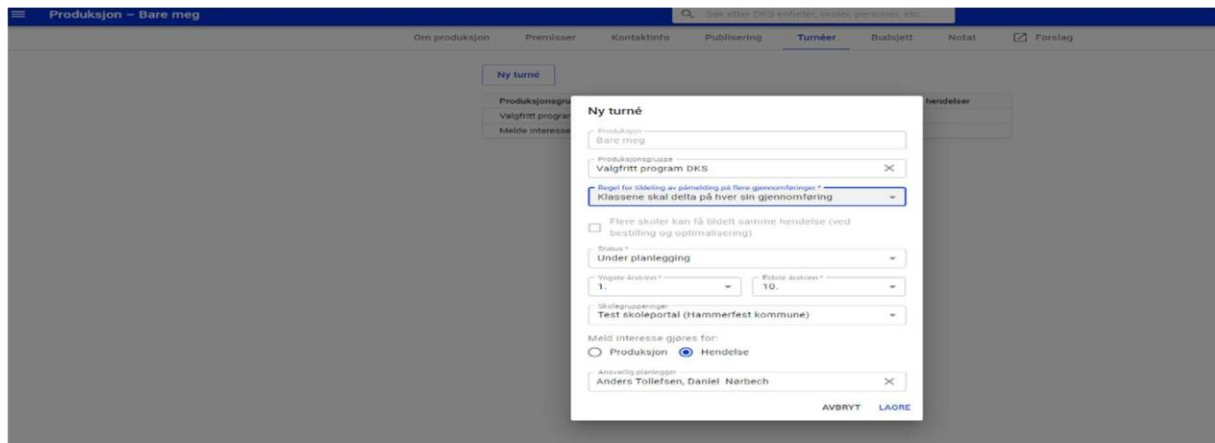
AVBRYT LAGRE

## Steg 2) Knytte en turné til produksjonsgruppen

Vi ønsker å tilgjengeliggjøre en eller flere produksjoner for påmelding til et utvalg skoler. Tildeling til skolene vil til slutt skje i tildelingsflaten. Vi tar derfor utgangspunkt i en turné allerede nå. En produksjon må være opprettet før vi oppretter turneen.



### Ny turné



Her blir du bedt om å velge hvilken produksjonsgruppe du ønsker å legge turneen i. Vi har opprettet produksjonsgruppen «Valgfritt program VGS» (se over).

Eksempel:

### Meld interesse som premiss på produksjonsgruppen

Ved opprettelse av ny turné tar du stilling til om det skal være mulig å melde interesse for en produksjon (vet ikke datoer, men skolene kan allikevel melde interesse) eller et arrangement (vet datoer som skolene melder interesse for)

Her kan du også velge hvilken skolegruppering påmeldingstilbudet skal tilgjengeliggjøres for.

MERK: det er skolegrupperingen som bestemmer hvilken skoler som mottar påmeldingstilbudet. Dette kan også styres fra tildelingsflaten.

NB: Der det ikke settes skolegruppe vil alle skoler under DKS-enheten ha mulighet til å melde på klasser.

### Etter opprettet turné:

I fanen «Om turneen»:

Turneen settes i status *Påmelding/Simulering/Tildeling*

**Bare meg**

Om turnéen | Tildeling | Bestillinger | Reiseplan | Meldinger | Sjekklister (0/11) | Arkivering

**Status på turné**

Endre status

1 Under planlegging

2 **Påmelding/Simulering/Tildeling**  
Turnéen er klar for tildeling, og tilgjengelig for påmelding/interessermelding i skoleportalen.

3 Optimalisering

4 Publisert for utøver

5 Godkjent av utøver

6 Publisert

**Bare meg**

Rediger turné | Arkiver turné | Slett turné

Produksjonsgruppe: Valgfritt program DKS

Produksjon: Bare meg

Årstid: 1. - 10.

Skolegrupper: Test skoleportal (Balsfjord + Bardu)

DKS designert kontaktperson: Daniel Nørbech, Anders Tollefsen

Meld interesse gjøres for: Produksjon

Regel for tildeling av påmelding på flere gjennomsføringer: Klassene fordeles på en eller flere gjennomsføringer

Kan flere skoler bli tildelt samme hendelse (ved bestilling og optimalisering): Nei

Arkivering: Ikke arkivert

I fanen Tildeling:

Velg skolegruppering med de skolene som påmeldingstilbudet skal tilgjengeliggjøres for (hvis ikke dette ble satt ved opprettelse av ny turné).

NB: Hvis melde interesse er satt per arrangement må arrangementer opprettes i tildelingsflaten  
Hvis melde interesse er satt per produksjon må ikke arrangementer opprettes i tildelingsflaten

**Bare meg**

Om turnéen | **Tildeling** | Bestillinger | Reiseplan | Meldinger | Sjekklister (0/11) | Arkivering

Søke: Bare meg | Filter: | Tittel: | Skolegruppering: + Legg til hendelser

13 hendelser / 0 dager (premier 10 hendelser / 5 dager)

<input type="checkbox"/>	Lika	Produksjon	Dato	Kl	Årstid	Arns	Lærer	Lærere	Stans	Løstige	Kapasitet	Status	Utlåst
<input type="checkbox"/>	48	Bare meg	mon_23_11_2020	12:00	1. - 10.		0	0	0	90	50	Normal	<input type="checkbox"/>
<input type="checkbox"/>	48	Bare meg	mon_23_11_2020	14:00	1. - 10.		0	0	0	90	50	Normal	<input type="checkbox"/>
<input type="checkbox"/>	48	Bare meg	tir_24_11_2020	12:00	1. - 10.		0	0	0	90	50	Normal	<input type="checkbox"/>
<input type="checkbox"/>	48	Bare meg	tir_24_11_2020	14:00	1. - 10.		0	0	0	90	50	Normal	<input type="checkbox"/>
<input type="checkbox"/>	48	Bare meg	ons_25_11_2020	12:00	1. - 10.		0	0	0	90	50	Normal	<input type="checkbox"/>
<input type="checkbox"/>	48	Bare meg	ons_25_11_2020	14:00	1. - 10.		0	0	0	90	50	Normal	<input type="checkbox"/>
<input type="checkbox"/>	48	Bare meg	tor_26_11_2020	12:00	1. - 10.		0	0	0	90	50	Normal	<input type="checkbox"/>
<input type="checkbox"/>	48	Bare meg	tor_26_11_2020	14:00	1. - 10.		0	0	0	90	50	Normal	<input type="checkbox"/>
<input type="checkbox"/>	48	Bare meg	fre_27_11_2020	12:00	1. - 10.		0	0	0	90	50	Normal	<input type="checkbox"/>
<input type="checkbox"/>	48	Bare meg	fre_27_11_2020	14:00	1. - 10.		0	0	0	90	50	Normal	<input type="checkbox"/>

Administrer tildeling

Trinn | Slutt | **Skolegruppering** | Test skoleportal

Interesser | Påmeldinger | Klasser | Fag

Vis kun interesser som ikke er innført

Opprett klass-tildeling for interesser

Eksempel:

### Direkte påmelding som premiss for produksjonsgruppen

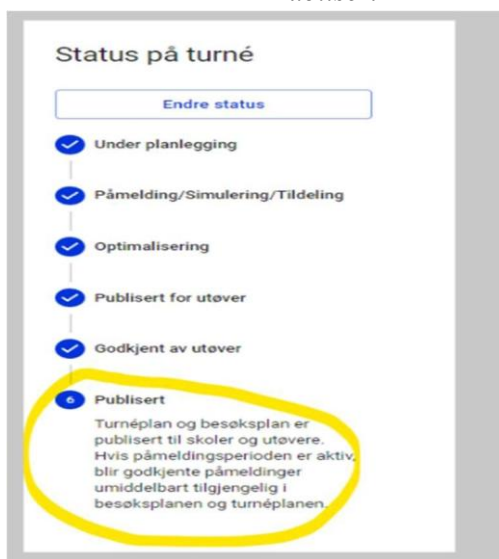
Ved opprettelse av ny turné knytter du turneen til produksjonsgruppen som er opprettet med direkte påmelding som premiss. Her kan du også velge hvilken skolegruppering påmeldingstilbudet skal tilgjengeliggjøres for.

MERK: det er skolegrupperingen som bestemmer hvilke skoler som mottar påmeldingstilbudet. Dette kan også styres fra tildelingsflaten.

Etter opprettet turné:

I fanen «Om turneen»:

Turneen settes i status *Publisert*



I fanen Tildeling:

Velg skolegruppering med de skolene som påmeldingstilbudet skal tilgjengeliggjøres for (hvis ikke dette ble satt ved opprettelse av ny turné).

Ved direkte påmeldinger må det være lagt til arrangementer i tildelingsflaten for at dette skal dukke opp i skoleportalen som arrangementer skolen kan melde seg på/bestille direkte.

Uto	Produksjon	Dato	KI	Årstid	Arena	Øver	Lærer	Sum	Ledge	Kapasitet	Status	Muligheter
<input type="checkbox"/>	48	Ekstrem	18.11.2020	1250	1 - 10	0	0	0	50	50	Normal	<input type="checkbox"/>
<input type="checkbox"/>	48	Ekstrem	19.11.2020	1100	1 - 10	0	0	0	50	50	Normal	<input type="checkbox"/>
<input type="checkbox"/>	48	Ekstrem	19.11.2020	1250	1 - 10	0	0	0	50	50	Normal	<input type="checkbox"/>
<input type="checkbox"/>	48	Ekstrem	19.11.2020	1450	1 - 10	0	0	0	50	50	Normal	<input type="checkbox"/>
<input type="checkbox"/>	48	Ekstrem	19.11.2020	1250	1 - 10	0	0	0	50	50	Normal	<input type="checkbox"/>
<input type="checkbox"/>	48	Ekstrem	19.11.2020	1100	1 - 10	0	0	0	50	50	Normal	<input type="checkbox"/>
<input type="checkbox"/>	48	Ekstrem	19.11.2020	1250	1 - 10	0	0	0	50	50	Normal	<input type="checkbox"/>
<input type="checkbox"/>	48	Ekstrem	19.11.2020	1450	1 - 10	0	0	0	50	50	Normal	<input type="checkbox"/>
<input type="checkbox"/>	48	Ekstrem	19.11.2020	1250	1 - 10	0	0	0	50	50	Normal	<input type="checkbox"/>
<input type="checkbox"/>	48	Ekstrem	19.11.2020	1100	1 - 10	0	0	0	50	50	Normal	<input type="checkbox"/>

### Steg 3) Publisering i skoleportalen

For at en produksjon/turné/arrangement skal dukke opp i skoleportalen og være synlig for skolen på nettsiden, må det være huket av for «Vis produksjon i WordPress» under publiseringsfanen på den aktuelle produksjonen og det må være satt en påmeldingsperiode på produksjonsgruppen turneen er lagt i.



Hvordan vil dette se ut i skoleportalen?

Se eget vedlegg med beskrivelse av skoleportalen.

En DKS-planleggers enkleste tilgang til skoleportalen for å se det samme som en kulturkontakt/skole er å legge seg til en skole som en kulturkontakt. Dette kan enten være en testskole eller en eksisterende skole som er lagt til i den skolegrupperingen som mottar påmeldingstilbudet.